

GUIDA AI PAGAMENTI VERSO LE PUBBLICHE AMMINISTRAZIONI TRAMITE



Nella pagina in cui si giunge cliccando sul link ricevuto dopo la prenotazione del corso, sono disponibili due modalità di accesso per il pagamento con PagoPA: **Anonimo** o tramite **Registrazione**.

ACCESSO ANONIMO:

cliccare sull'apposito link indicato dalla freccia nell'immagine accanto. Si verrà indirizzati successivamente alla pagina nella quale inserire alcune informazioni.

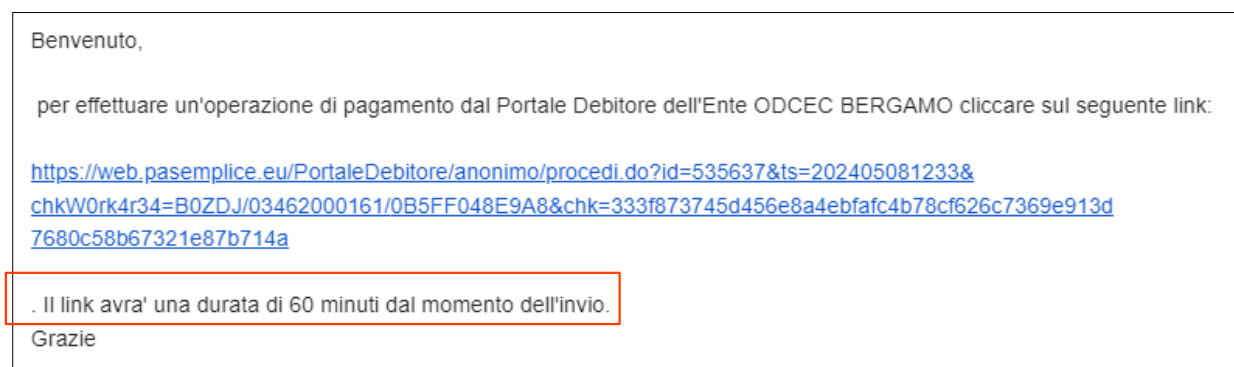
Inserire il proprio indirizzo email, barrare il consenso in calce all'informativa sulla privacy e digitare in basso il codice di sicurezza. Cliccare infine su **AVANTI**.

Apparirà il seguente messaggio:

Una e-mail contenente il link per proseguire al pagamento è stata inviata all'indirizzo inserito. Tale link sarà utilizzabile entro 60 minuti da ora. Se non la trova nella posta in arrivo la preghiamo di verificare nella cartella di spam.

- Una e-mail contenente il link per proseguire al pagamento e' stata inviata all'indirizzo inserito. Tale link sara' utilizzabile entro 60 minuti da ora. Se non la trova nella posta in arrivo la preghiamo di verificare nella cartella di spam.

All'indirizzo di posta digitato nei passaggi precedenti giungerà una mail dal mittente "PagamentiPA@sia.eu": **clickare sul link presente nella mail per effettuare il pagamento all'ODCEC di Bergamo. Esempio:**



Al click sul link si giunge nella seguente pagina: selezionare **PAGAMENTO SPONTANEO**:



Si giunge quindi nella pagina per completare il "pagamento spontaneo". Indicare i seguenti dati obbligatori:

Dati del pagamento:

- **Servizio di incasso:** dal menu a discesa selezionare **FORMAZIONE**
- **Importo:** inserire la **quota di iscrizione** al corso come riportato nella mail di conferma ordine o nella pagina del sito della Bluenext Academy nella quale è stato effettuato l'ordine
- **Causale:** il **N. ORDINE** della prenotazione effettuata sul portale Bluenext Academy, **NOME E COGNOME** del discente, **TITOLO** del corso

Dati del debitore: inserire i dati richiesti, con particolare attenzione al campo **ANAGRAFICA** (cognome e nome) e alla correttezza del **CODICE FISCALE necessario per il rilascio dell'attestato di partecipazione**.

Home Pagamento con avviso Pagamento spontaneo

ODCEC BERGAMO

Pagamento spontaneo

Home > Pagamento spontaneo

Dati del pagamento

Servizio di incasso *
 Seleziona un servizio Importo * Data scadenza

Seleziona un servizio
 CONTRIBUTO PRATICANTI
 DIRITTI DI SEGRETERIA
FORMAZIONE

Dati del debitore

Anagrafica * **Codice Fiscale** **Email**

Indirizzo **Civico** **Localita'**

CAP **Provincia** **Nazione**

Notifica Ricevuta Telematica

Email

Indirizzo email al quale verrà inoltrata la Ricevuta Telematica (RT) una volta conclusa l'operazione di pagamento

AVANTI

Dopo aver debitamente compilato il modulo di "Pagamento spontaneo", cliccare su AVANTI per procedere con il pagamento PagoPA tramite le consuete modalità (accesso con SPID).

Entro la data di inizio del corso sarà inviata una mail di conferma iscrizione al webinar.

ACCESSO TRAMITE REGISTRAZIONE:

A meno che l'utente non sia già registrato presso l'ODCEC di Bergamo, cliccare su REGISTRATI, come illustrato nell'immagine accanto.

PayPA Portale Pagamenti Ordine dei Dottori Commercialisti e degli Esperti contabili

L'EC offre il presente servizio di riscossione grazie a > bluenext <

ODCEC BERGAMO

Autenticazione - Inserire le proprie credenziali

Username *

Password *

Recupera Username e Password

REGISTRATI LOGIN

Accesso Anonimo

Browsers supportati: Chrome, Firefox, Internet Explorer 9, 10 e 11

Nella videata successiva, accettare le informative sulla privacy, inserire il codice di verifica e cliccare "AVANTI". Verrete indirizzati alla pagina di registrazione.

ODCEC BERGAMO

Registrazione utente

1 Accettazione condizioni d'uso 2 Inserimento dati utente 3 Conferma dati utente 4 Attivazione utenza

Informativa sulla privacy

Informativa sul trattamento dei Dati personali
(Reg. UE 2016/679 - Regolamento Generale sulla Protezione dei Dati)

L'ente creditore ODCEC BERGAMO, in qualità di Titolare del trattamento dei Suoi dati personali (di seguito "Titolare"), La informa, ai sensi dell'art. 13 del Regolamento Generale sulla Protezione dei Dati 2016/679 (di seguito "Regolamento") di quanto segue.

L'ente creditore è una Pubblica Amministrazione aderente al Sistema Pago PA, realizzato da AgID in attuazione dell'art. 5 del Decreto Legislativo 7 marzo 2005, n. 82 e successive modifiche e integrazioni (di seguito, congiuntamente "Codice dell'Amministrazione Digitale"), al fine di consentire i pagamenti da parte dei cittadini a favore delle pubbliche amministrazioni e dei gestori di pubblici servizi.

Il Sistema Pago PA si avvale dell'infrastruttura tecnologica del Nodo dei Pagamenti - SPC che permette l'interconnessione tra le Pubbliche Amministrazioni e i Prestatori di Servizi di Pagamento (PSP).

I cittadini accedono e si registrano all'infrastruttura web del Portale Debitore (messa a disposizione dall'ente creditore) che fornisce l'insieme delle funzioni web per consentire loro di effettuare tali pagamenti attraverso il sistema pago PA.

Ambito di applicazione

Si precisa che l'informativa qui fornita è riferita e limitata esclusivamente al trattamento necessario per l'erogazione dei servizi resi attraverso il Portale Debitore.

L'accesso al Portale avviene tramite il sito web del Titolare [HTTP://WWW.ODCEC.BG.IT/](http://www.odcec.bg.it/), dal quale La invitiamo a prendere visione della Privacy Policy.

Fonte dei Dati personali e finalità del trattamento

Acconsento

Verifica di sicurezza




Allo scopo di evitare abusi, ti preghiamo di digitare il codice CAPTCHA che osservi nel riquadro sottostante.

Questo CAPTCHA scadrà tra 159 secondi, attendi o premi qui per generare un nuovo CAPTCHA

atterer

Inserisci il codice visualizzato

INDIETRO AVANTI

ODCEC BERGAMO

Registrazione utente ?

1 2 3 4

Accettazione condizioni d'uso
 Inserimento dati utente
 Conferma dati utente
 Attivazione utenza

Dati generici

Dati specifici

REGISTRATI COME PERSONA FISICA
Registrati come Persona Giuridica

Dati residenza

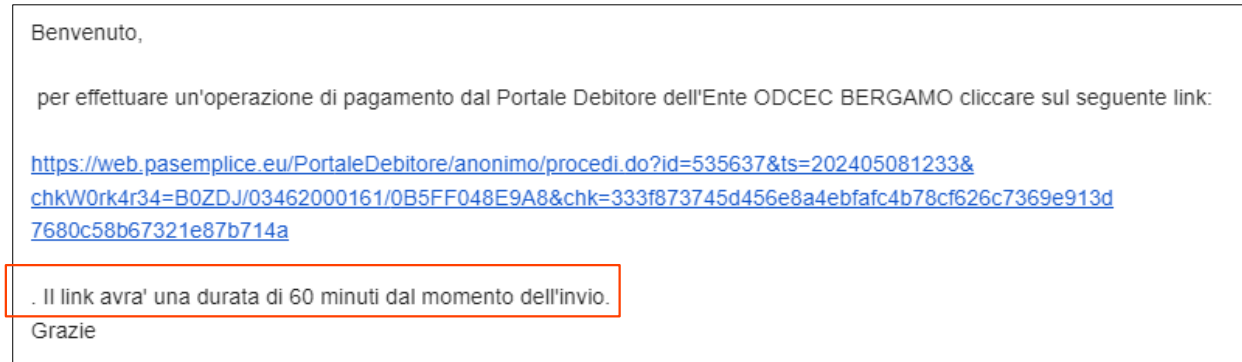
INDIETRO
AVANTI

Inserire i dati richiesti nella videata sopra illustrata (la Password dovrà contenere: 1-lettera maiuscola, 1-lettera minuscola, 1-numero, 1-dei seguenti caratteri speciali "@#_-%&^+=). Nella sezione "Dati Specifici" avete la possibilità di scegliere "REGISTRATI COME PERSONA FISICA" o/e "REGISTRATI COME PERSONA GIURIDICA" cliccando sulla relativa linguetta.

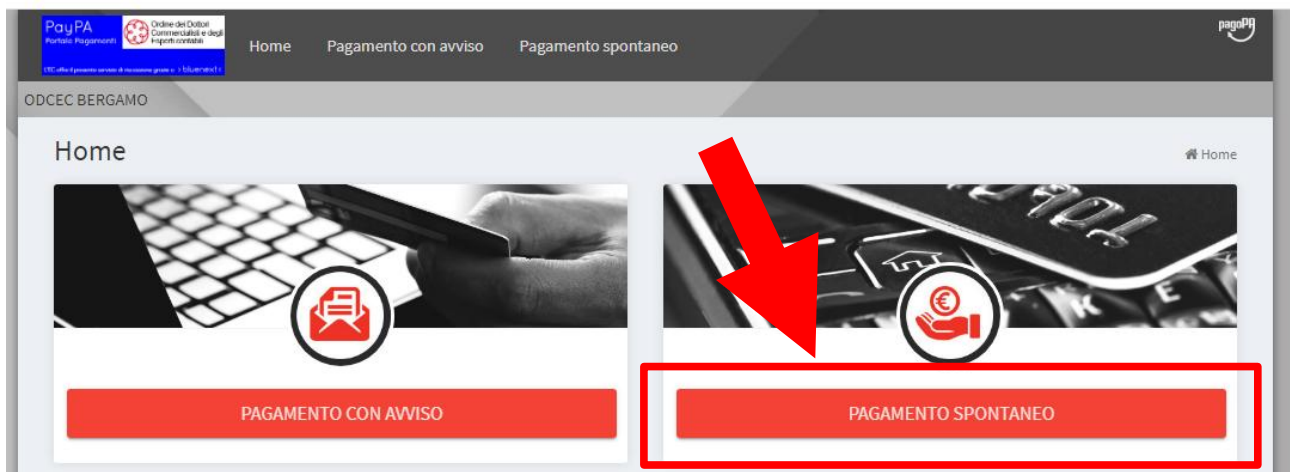
Controllare i dati inseriti e cliccare su "Avanti".

Sarà inviata una mail di conferma alla casella di posta inserita al momento della registrazione (se non giunge, verificare nella sottocartella SPAM).

All'indirizzo di posta digitato nei passaggi precedenti giungerà una mail dal mittente "PagamentiPA@sia.eu": **clickare sul link presente nella mail per effettuare il pagamento all'ODCEC di Bergamo:**



Al click sul link si giunge nella seguente pagina: selezionare **PAGAMENTO SPONTANEO**:



Si giunge nella pagina per completare il "pagamento spontaneo". Indicare i seguenti dati obbligatori:

Dati del pagamento:

- **Servizio di incasso:** dal menu a discesa selezionare **FORMAZIONE**
- **Importo** inserire la **quota di iscrizione** al corso come riportato nella mail di conferma ordine o nella pagina del sito della Bluenext Academy nella quale è stato effettuato l'ordine
- **Causale:** il **N. ORDINE** della prenotazione effettuata sul portale Bluenext Academy, **NOME E COGNOME** del discente, **TITOLO** del corso

Dati del debitore: inserire i dati richiesti, con particolare attenzione al campo **ANAGRAFICA** (cognome e nome) e alla correttezza del **CODICE FISCALE necessario per il rilascio dell'attestato di partecipazione.**

Home Pagamento con avviso Pagamento spontaneo

ODCEC BERGAMO

Pagamento spontaneo

Home > Pagamento spontaneo

Dati del pagamento

Servizio di incasso *
 Seleziona un servizio Importo * Data scadenza

- Seleziona un servizio
- CONTRIBUTO PRATICANTI
- DIRITTI DI SEGRETERIA
- FORMAZIONE

Dati del debitore

Anagrafica * **Codice Fiscale** **Email**

Indirizzo **Civico** **Localita'**

CAP **Provincia** **Nazione**

Notifica Ricevuta Telematica

Email

Indirizzo email al quale verrà inoltrata la Ricevuta Telematica (RT) una volta conclusa l'operazione di pagamento

AVANTI

Dopo aver debitamente compilato il modulo di "Pagamento spontaneo", cliccare su AVANTI per procedere con il pagamento PagoPA tramite le consuete modalità (accesso con SPID).

Entro la data di inizio del corso sarà inviata una mail di conferma iscrizione al webinar.